

Bruksanvisning

Prøvetaking med Mycometer®-testen

(Mycometer-surface for muggvekst på overflater og Mycometer Bactiquant for bakterier på overflater)

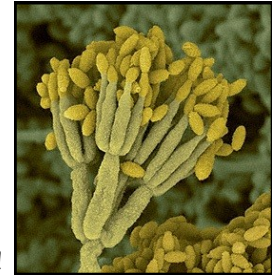
Vekst av muggsopp/bakterier?

Ønsker du å avklare om det er vekst av muggsopp eller bakterier på bygningsdeler?

Vil du kontrollere om en sanering har fjernet muggvekst/bakterievekst?

Eller vil du kartlegge omfanget av muggvekst/bakterier?

Da kan du selv ta en Mycometer®-test og få svar dagen etter at prøven er mottatt hos oss!



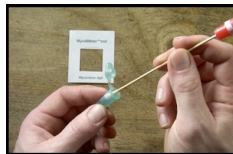
Hvordan?

- 1 Bestill prøvetakingsmateriell på www.iktas.no eller tlf.: 97 50 62 22




Prøvetaking:

- 2 Arealområdet festes på det stedet som skal undersøkes. (Se vedlagte "Råd og tips ved prøvetaking")



- 3 Vattpinnen fuktes ved å dyppe den grundig i den medfølgende væske. (Kun en gang!)



Det utvalgte areal avvaskes **grundig** med vattpinnen. Drei vattpinnen rundt under avvaskingen. Hold vattpinnen som vist på bilde. Ikke trykk for hardt, da kan pinnen brette.

- 4 Etter prøvetaking settes vattpinnen umiddelbart tilbake i prøverøret. Fyll ut feltene på prøverøret og på vedlagte registreringsskjema, og returner til oss for analyse.

Innhold: (gjelder både for muggsopp og bakterier)

- 1 stk steril vattpinne i forseglet rør
- 1 stk selvklebende arealmål
- 1 stk dypveske
- Registreringsskjema
- Råd og tips ved prøvetaking

Resultatkategorier:

Resultatene er inndelt i tre kategorier som svarer til forskjellige nivåer av hhv. muggsopp og bakterier på overflatene.

For muggsopp:

A

Mycometer-verdi ≤ 25

Nivået av muggsopp er ikke over normalt bakgrunnsnivå.

B

$25 <$
Mycometer-verdi ≤ 450

Nivået av muggsopp er over normalt bakgrunnsnivå. Dette skyldes opphopning av normalt forekommende sopp sporer, men kan i enkelte tilfeller skyldes vekst av muggsopp.

C

Mycometer-verdi > 450

Nivået er høyt over normalt bakgrunnsnivå på grunn av vekst av muggsopp.